

# Créer un compte AchiRès



ENSA Paris Val de Seine

Etudiants, enseignants, personnel ENSA

## I. Pourquoi ?



RESERVER UN DOCUMENT (OU PROLONGER UN PRET HORS PERIODE DE PANDEMIE)



SUGGERER DES ACHATS



FAIRE UNE DEMANDE DE PEB (PRET ENTRE BIBLIOTHEQUES)



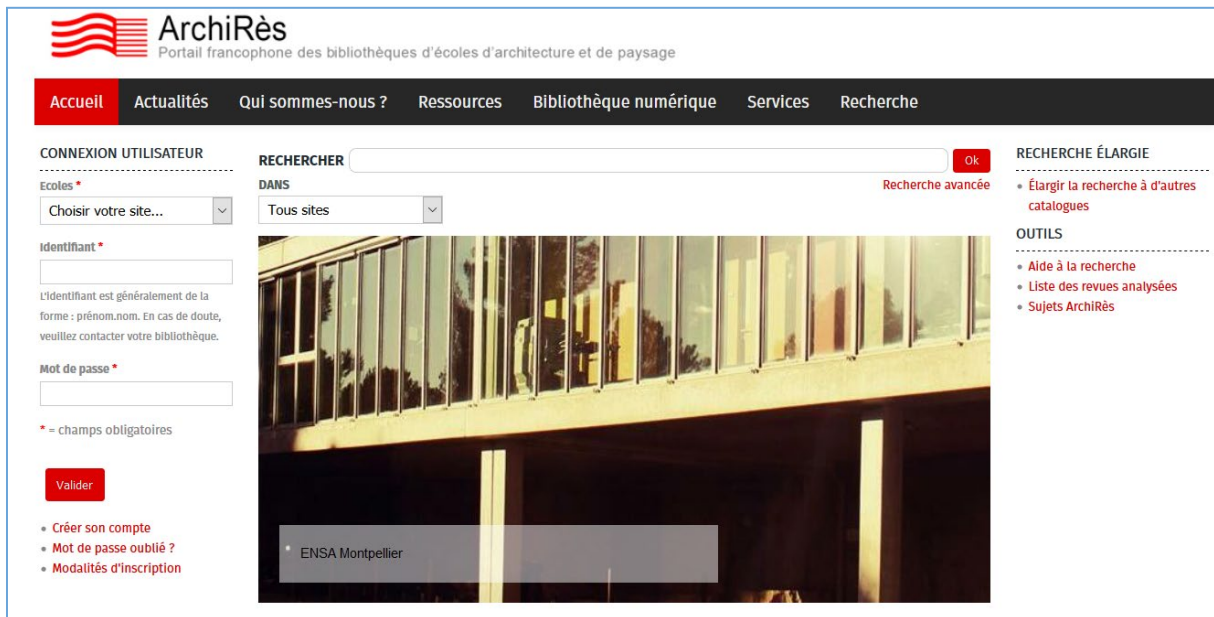
CONSULTER L'HISTORIQUE DE VOS RECHERCHES ET PRETS



CONSULTER DES DOCUMENTS NUMERIQUES (PFE, MES...)

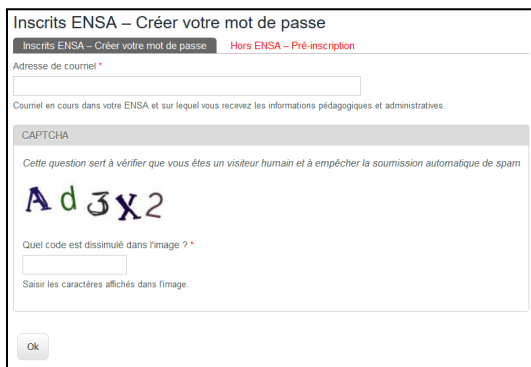
## II. Comment ?

### 1. Accéder au [portail](#)



### 2. Créer un compte

Cliquez sur le lien « créer son compte » et suivre la procédure en ligne.



**⚠ Il est important d'utiliser votre adresse mail de l'ENSA.**

Saisir votre adresse mail et renseigner le captcha. Un mail vous est alors adressé avec un lien pour confirmer votre inscription (patientez parfois quelques minutes pour l'activation).

### 3. S'authentifier sur le portail

Une fois l'inscription finalisée, choisissez votre Ecole et renseignez identifiant et mot de passe dans la partie « connexion utilisateur », à gauche en page d'accueil.

**CONNEXION UTILISATEUR**

---

**Ecoles \***

Choisir votre site... ▼

**Identifiant \***

L'identifiant est généralement de la forme : prénom.nom. En cas de doute, veuillez contacter votre bibliothèque.

**Mot de passe \***

\* = champs obligatoires

**Valider**

- [Créer son compte](#)
- [Mot de passe oublié ?](#)
- [Modalités d'inscription](#)

#### 4. Accéder à davantage de services en ligne

⇒ « [MON COMPTE](#) », prolongation de prêt, réservation...

Après authentification, votre compte s'affiche, à gauche en page d'accueil :

**MON COMPTE**


---

- [Mon compte](#)
- [Mes prêts](#)
- [Mon historique des prêts](#)
- [Mon historique des recherches](#)
- [Mes réservations](#)
- [Se déconnecter](#)


Vous pouvez alors prolonger un prêt en ligne, effectuer une réservation (valide pendant 10 jours, uniquement pour la bibliothèque et matériauthèque de l'ENSA-PVS).

*Ex : réserver un document*

Lorsque vous êtes authentifié, le lien « réservation » apparaît dans les données exemplaires de la notice de l'ouvrage qui vous intéresse.



**Philosophie de l'architecture**  
Par : Schwarte, Ludger  
Publié par : Paris : [Éditions La Découverte] Zones , 2019



Exemplaires

Bibliothèque	Localisation	Cote	Type de prêt	No de périodique	Statut	Retour le	Actions
ENSA de Paris-Val de Seine	Libre accès	1 SCH	Livre		Empruntable ou emprunté jusqu'au		<a href="#">réservation</a>

Cliquer sur « réservation », puis sur le bouton confirmer :

Merci de confirmer votre réservation **Philosophie de l'architecture**

Confirmer la réservation
Retour à la liste des exemplaires

La bibliothèque reçoit alors une notification et met de côté votre réservation. Elle apparaît dans votre compte/ « mes réservations », et peut être annulée à ce niveau si besoin.

MON COMPTE Accueil » Mes réservations

- Mon compte
- Mes prêts
- Mon historique des prêts
- Mon historique des recherches
- **Mes réservations**
- Se déconnecter

**Mes réservations**

• [Rafraîchir les informations de réservation](#)

Titre	Date de réservation	Statut	Cote	Rang	Lieu de retrait	Code à barres	Actions
Philosophie de l'architecture	02/10/2020	Réservé	1 SCH	1	ENSA de Paris-Val de Seine	PVD50055352	<a href="#">Annuler</a>

⇒ **PRET ENTRE BIBLIOTHEQUES** (*onglet services/prêt entre bibliothèques*)

Toute demande de PEB implique une authentification, pour le suivi de la demande.

Renseigner le formulaire de PEB :

Document demandé

Titre \*

Auteur \*

Cote

Numéro de fascicule

Bibliothèque possédant le document \*

Commentaire

Ok

Les références souhaitées seront directement transmises à votre bibliothèque, qui effectuera la demande de PEB auprès de la bibliothèque concernée. Une fois les documents reçus, ils seront consultables à la bibliothèque de l'École pour une quinzaine de jours. **Service suspendu en phase 1 de la réouverture à l'automne 2020.**

△ Le prêt entre bibliothèques (PEB) est possible avec les bibliothèques d'ENSA de province. Sur l'Île de France, il vous est demandé de vous déplacer.

⇒ **SUGGESTION D'ACQUISITION** (*onglet services / suggestions d'achats*)

Toute proposition d'acquisition implique une authentification, pour le suivi.

Accueil » Services » Suggestions d'achats

### Suggestions d'achats

Si vous êtes inscrit dans l'une des Bibliothèques de votre demande.

[Accéder au formulaire de suggestion d'achat](#)

Cliquez sur le lien et renseignez le formulaire :

**Nouvelle suggestion d'achat**

Suggestion pour \*

ENSA Paris-Val de Seine

Choisir la bibliothèque destinataire de la suggestion.

Titre \*

Saisir ici le titre du document.

Auteur

Année de publication

Numéro standard (ISBN, ISSN ...)

Editeur

Collection

Lieu de publication

Type de document

Aucun(e)

Choisir le type de document.

Les références souhaitées seront directement transmises à votre bibliothèque.

⇒ **ACCES A DES DOCUMENTS NUMERIQUES SOUS DROIT**

L'onglet « bibliothèque numérique » donne principalement accès à un ensemble de travaux d'étudiants consultables en ligne (TPFE, PFE, mémoires). Certains sont librement consultables sur Internet, d'autres accessibles seulement sur authentification pour des questions de droit d'auteur.

La recherche s'effectue comme pour tout document du réseau, via le catalogue, en cochant « ressources en ligne » :

Accueil » Recherche »

Tous mots

Mots du titre

Auteurs

Architectes, concepteurs

Sujets

Limiter ma recherche

Aux bibliothèques

Aux types de document

À une revue spécifique

À la date de publication  -

Aux ressources en ligne

**Rechercher**

Exemple :



PROJET DE  
FIN D'ÉTUDE



**Habiter les toits parisiens** **Ajouter au panier**

**Auteurs :** [Santoni, Marina \(1993-...\)](#) ; [Scoffier, Richard \(1955-....\)](#)

**Provenance :** Paris

**Publié par :** Ecole nationale supérieure d'architecture Paris-Val de Seine , 2018

**Cote ENSA :** 04/18/5640

**Langue :** français

**Résumé**

À Paris, surélever les bâtiments est une pratique ancienne. Par exemple, tous les immeubles de la place Dauphine, créée au début du XVIIe siècle ont été surélevés, parfois plusieurs fois. C'est une façon classique de développer Paris, elle fait désormais partie de l'histoire des architectures parisiennes et de son paysage urbain. Cette pratique, qui s'était ralentie au milieu du XXe siècle avec l'application de nouvelles règles de densité privilégiant les opérations de démolition et de reconstruction, a repris modestement depuis une quinzaine d'années. La surélévation est une réponse, aux besoins de la ville de Paris, en termes d'immeubles de bureaux. En effet, elle est une solution efficace pour lutter contre l'étalement urbain, et permet d'apporter une valeur ajoutée aux bâtiments existants, et donc à la ville. Elle permet d'améliorer les caractéristiques énergétiques de l'immeuble, d'enrichir son architecture, et à une plus grande échelle, elle peut donner une nouvelle identité à la rue, en la revitalisant.

**Sujets Archirès :**  
[Paris \(France ; agglomération\)](#) ; [Surélévation](#) ; [Toiture](#) ; [Immeuble de rapport](#) ;  
[Bâtiment à énergie positive](#)

**Bibliothèque :** ENSA Paris-Val de Seine

**Version numérisée :** [Consulter le document](#)

**Notice du document papier correspondant :** [accéder à la ressource](#)

Cliquez sur « consulter le document » pour accéder au PFE ou MES (consultation en ligne ou téléchargement direct).

N'hésitez pas également à consulter les rubriques [aide à la recherche](#) du portail (onglet services), qui donne accès à des tutoriels et au thésaurus soit l'ensemble des termes utilisés pour indexer les documents dans le réseau ArchiRès, ressources, qui proposent une sélection de sites pertinents sur les domaines d'études (revues, documents audiovisuels, sonores ou iconographiques).

## Extérieurs

**OBJECTIF** : accéder à certains services de la bibliothèque sans être inscrit dans la base de données de la Pédagogie.

**CONDITION** : être inscrit sur le portail ArchiRès afin d'être référencé ensuite dans le LDAP (protocole informatique de service d'annuaire), et KOHA (Système Intégré de Gestion de Bibliothèque).

### 5. Accéder au portail :

<https://www.archires.archi.fr/>

### 6. Cliquer sur « créer son compte »

...depuis le lien « créer son compte » de la section « connexion utilisateur » de la page d'accueil.

ArchiRès  
Portail francophone des bibliothèques d'écoles d'architecture et de paysage

Accueil Qui sommes-nous ? Ressources Bibliothèque numérique Services Recherche

CONNEXION UTILISATEUR

Ecoles  
Choisir votre site...

Identifiant \*

Mot de passe \*

Valider

- Créer son compte
- Mot de passe oublié ?
- Modalités d'inscription

RECHERCHER [ ] OK

DANS  
Tous sites

Recherche avancée

RECHERCHE ÉLARGIE

- Élargir la recherche à d'autres catalogues

OUTILS

- Aide à la recherche
- Liste des revues analysées
- Mots-clés ArchiRès

ENSA Normandie, Darnétal (Rouen), bibliothèque



## 7. Cliquez sur l'onglet « Hors ENSA -pré-inscription »

### Hors ENSA – Pré-inscription

[Inscrits ENSA – Créer votre mot de passe](#) **Hors ENSA – Pré-inscription**

Les règles d'inscriptions étant spécifiques à chaque école, il est préférable de contacter l'école concernée au préalable

Je suis une personne physique  
 Je suis une collectivité

**Informations personnelles**

Titre \*  
Melle ▾

Prénom \*

Nom \*

Courriel \*

Date de naissance \*  
17 ▾ mar ▾ 2019 ▾

J'accepte les conditions d'inscription du service. \*

## 8. Renseigner les champs

Choisir le site ENSA Paris-Val de Seine, pour le bon déroulement de la suite de la procédure. Dès que le formulaire est rempli sur le portail, le compte est créé sur le LDAP et KOHA.

## 9. Créer un mot de passe

Après le renseignement du formulaire, vous recevez par mail un lien vous invitant à créer un mot de passe (patientez quelques minutes pour l'activation). La création du mot de passe doit intervenir dans les 24h sans quoi le lien expire.

## 10. Identifiez-vous sur le portail

**CONNEXION UTILISATEUR**

---

**Ecoles \***

Choisir votre site...

**Identifiant \***

L'identifiant est généralement de la forme : prénom.nom. En cas de doute, veuillez contacter votre bibliothèque.

**Mot de passe \***

\* = champs obligatoires

- [• Créer son compte](#)
- [• Mot de passe oublié ?](#)
- [• Modalités d'inscription](#)

Une fois le compte créé, vous pouvez vous connecter dans la section « connexion utilisateur » en saisissant l'Ecole (ENSA Paris Val de Seine), l'identifiant (prénom.nom) et le mot de passe définis.

⇒ La bibliothèque doit alors intervenir sur le LDAP

### 11. Contactez la bibliothèque

La création d'un compte sur le portail ArchiRès ne vous garantit pas l'accès à la bibliothèque et à ses collections. Pour ce faire, envoyez un mail à [bibliothèque@paris-valdeseine.archi.fr](mailto:bibliothèque@paris-valdeseine.archi.fr) afin :

- de signaler votre identité et de permettre à la bibliothèque de mettre à jour votre compte ;
- de justifier votre demande d'accès à la bibliothèque ;
- de permettre votre accès physique à la bibliothèque, étant donné les contrôles liés au plan Vigipirate.