








TAXE D'APPRENTISSAGE 2017



**SOUTENEZ
L'ENSA
PARIS-VAL
DE SEINE**



LA TAXE D'APPRENTISSAGE UNE FAÇON DE NOUS SOUTENIR

La taxe d'apprentissage est une contribution due par toute entreprise pour financer les formations initiales technologiques et professionnelles. Elle représente 0,68% de la masse salariale de l'année précédente et est attribuée à divers acteurs régionaux.

Une part hors quota de 23% environ est affectée selon le choix de l'entreprise, aux établissements de formations initiales professionnelles et technologiques hors apprentissage. Les établissements sont classés en deux catégories (A, B).

Pour s'acquitter de la taxe, l'entreprise choisit un OCTA (organisme collecteur de la taxe d'apprentissage) à qui elle adresse un bordereau de versement.

Comment verser la taxe d'apprentissage à l'ENSA Paris-Val de Seine ?

Pour permettre à l'ENSA Paris-Val de Seine de bénéficier de tout ou partie de la part hors quota du montant de la taxe d'apprentissage, il convient d'indiquer à votre OCTA avant le 28 février 2017 les éléments suivants :

- Nom de l'établissement : **Ecole nationale supérieure d'architecture Paris-Val de Seine**
- Code établissement UAI: **0755000X**
- Numéro de SIRET : **180 092 207 000 26**
- La catégorie de l'établissement : **B**

Afin d'anticiper au mieux nos ressources, nous remercions les entreprises donatrices de nous adresser l'intention de paiement à l'aide du document joint au présent envoi.

La communauté d'enseignements de l'ENSA Paris-Val de Seine et en particulier ses étudiants vous remercient de la participation de votre entreprise qui contribue à son développement et à son rayonnement.

Votre contact au sein de l'ENSA Paris-Val de Seine :
Marie-Sylvie Pontillo - Service communication et valorisation
Tél : +33 (0)1 72 69 63 07
marie-sylvie.pontillo@paris-valdeSeine.archi.fr

**PARIS
VAL DE
SEINE**
ÉCOLE NATIONALE SUPÉRIEURE
D'ARCHITECTURE

ÉCOLE NATIONALE SUPÉRIEURE D'ARCHITECTURE PARIS-VAL DE SEINE

3 QUAI PANHARD ET LEVASSOR 75013 PARIS

TÉL : +33 (0)1 72 69 63 00 – FAX : +33 (0)1 72 69 63 81

WWW.PARIS-VALDESEINE.ARCHI.FR



Ministère
Culture
Communication



Un site architectural et universitaire unique

L'ENSA Paris-Val de Seine s'inscrit dans le nouveau campus de l'est parisien. Elle se déploie le long de la Seine dans le quartier Paris-Rive Gauche où cohabitent des édifices industriels restructurés avec l'architecture la plus contemporaine.

Le bâtiment contemporain de l'ENSA Paris-Val de Seine dresse sa silhouette aux côtés de la SUDAC, ancienne usine d'air comprimé du XIX^{ème} siècle inscrite en partie à l'inventaire supplémentaire des monuments historiques. Frédéric Borel, Grand prix national de l'architecture en est le maître d'œuvre.

Sur une surface de 15 000 m² l'ENSA Paris-Val de Seine accueille 2000 étudiants, 240 enseignants et 70 personnels administratifs.

LES CENTRES DE RESSOURCES

L'ENSA Paris-Val de Seine est dotée de centres de ressources de première qualité.

La matériaùthèque outil unique ancré dans la réalité professionnelle rassemble notamment 15 000 échantillons de matériaux de constructions, de la documentation technique et des textes normatifs.

La bibliothèque offre près de 20 000 ouvrages et 70 abonnements à des revues spécialisées françaises et étrangères, disponibles au prêt ou à la consultation.

Le studio photo-video doté de matériel professionnel de dernière génération, permet de réaliser des vidéos, des prises de vue et du montage jusqu'à la post-production.

L'atelier maquettes offre aux étudiants un espace, de l'outillage et un encadrement adapté à la réalisation des maquettes

La reprographie met à disposition des étudiants, un parc de traceurs, de scanners et d'imprimantes multifonctions A3/A4.

Le FABLAB pour l'expérimentation et la fabrication numérique, est une association fondée par des étudiants.

LES ÉTUDIANTS ET LA PÉDAGOGIE

L'ENSA Paris-Val de Seine prépare au diplôme **près d'un étudiant sur dix en France** se destinant aux métiers de l'architecture. Une formation initiale de 5 années permet d'obtenir le diplôme d'études en architecture (DEEA) et le diplôme d'état d'architecte (DEA).

Des **formations post-diplôme** sont offertes à la suite du cursus : l'habilitation à exercer la maîtrise d'œuvre en son nom propre (HMONP) ; les masters universitaires de spécialisation dans les domaines de l'aménagement, de l'urbanisme ou encore du patrimoine durant un ou deux ans ; une formation doctorale en trois années.

En plus des matières du cursus une large place est faite à **l'enseignement des langues étrangères** : anglais, allemand, espagnol, français langue étrangère, italien et portugais.

Cinquante destinations sont actuellement proposées aux étudiants dans le cadre du programme Erasmus+ et dans le cadre de conventions bilatérales (en Europe, en Amérique Centrale et Latine, en Amérique du Nord, en Océanie, en Asie, au Proche-Orient et en Afrique du Nord).

LA RECHERCHE

L'ENSA Paris-Val de Seine abrite deux structures de recherche d'importance.

Le Centre de recherche sur l'habitat (CHR) est l'une des sept composantes de l'UMR Lavue (Laboratoire Architecture Ville et Urbanisme Environnement CNRS n° 7218). Ses travaux portent principalement sur la production et la gestion du cadre bâti, la qualification sociale des espaces urbains ainsi que sur les enjeux propres aux espaces publics (www.chr.archi.fr et www.lavue.cnrs.fr).


L'espace virtuel de conception architecturale et urbaine (EVCAU) est un laboratoire pluridisciplinaire. Ses recherches portent sur l'usage des outils numériques dans l'architecture et l'urbanisme. (www.evcau.archi.fr)

LA DIFFUSION CULTURELLE

L'ENSA Paris-Val de Seine développe une politique active de diffusion de la culture architecturale et urbaine. Trois amphithéâtres accueillent jusqu'à 600 personnes pour environ **15 conférences** par an.

En 2016 : Michel Virlogeux, Christian de Portzamparc, Alberto Campo Baeza, les architectes de l'agence XTU, Marc Barani. Près de **10 expositions** sont proposées chaque année.

En 2017, l'ENSA Paris-Val de Seine fête les 10 ans de l'établissement sur le site.



Investissements 2016

Les domaines d'investissements notables de 2016 sont :

- le renouvellement de la téléphonie et le déploiement du réseau sans fil dans tout le bâtiment,
- les voyages pédagogiques pour près de 500 étudiants,
- des 3 imprimantes 3D pour le Fablab,
- des ouvrages pour la bibliothèque,
- du matériel pour l'atelier maquettes.

Quels projets soutenir en 2017 ?

Le soutien de votre entreprise permettra notamment :

- Fablab : mise en place du pôle « réalité augmentée »,
- Usages numériques : achat de traceurs, déploiement d'écrans 4K dans les ateliers, déploiement du WiFi.
- Les voyages pédagogiques en France ou en Europe.